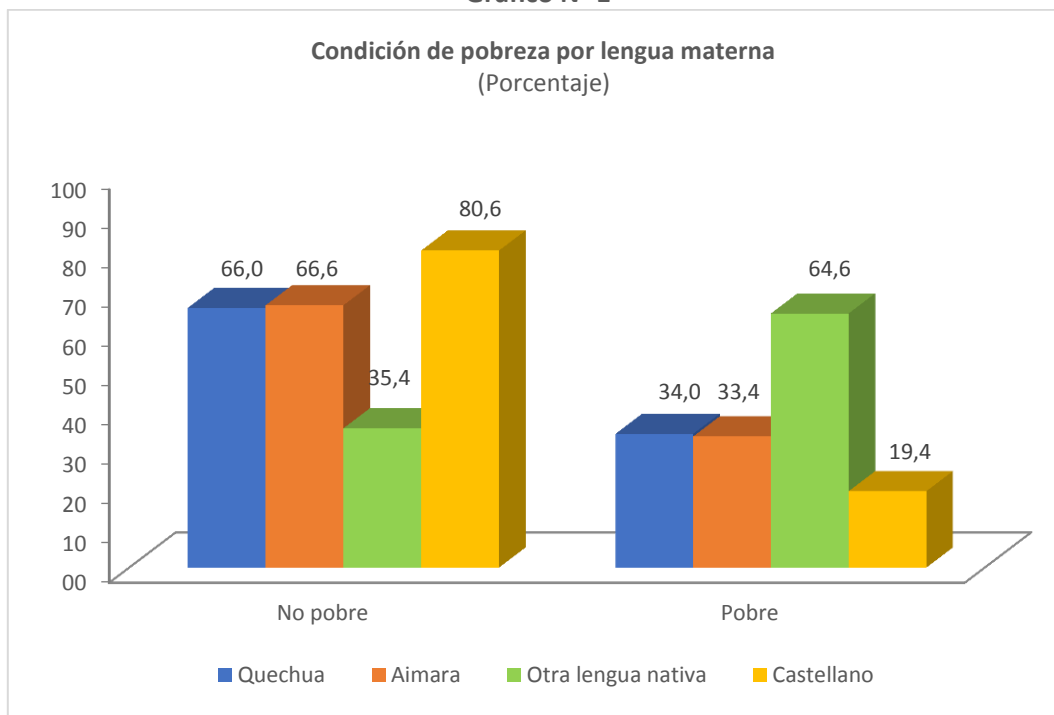


INDICADORES**Situación de pobreza¹**

A partir de los datos de la ENAHO 2014, se aprecia que el 34% de la población cuya lengua materna es el quechua se encontraba en situación de pobreza² para ese año. Asimismo, el 33% de la población que habla aimara también se encontraba en situación de pobreza. Por otro lado, el grupo con el mayor porcentaje de población en situación de pobreza es el que habla otra lengua nativa, porcentaje que alcanza hasta un 65%. El menor porcentaje de población en situación de pobreza estaría representado por la población que habla el castellano (19%), lo que evidenciaría una amplia diferencia entre la proporción de población en situación de pobreza entre la población con lengua indígena u originaria y la de lengua castellana.

Gráfico N° 1

Nota: No considera a los datos de portugués, otra lengua extranjera, lengua de señas peruanas, no escucha ni habla y no sabe/no responde para el cálculo de los porcentajes.

Fuente: Encuesta Nacional de Hogares (ENAHO) - INEI

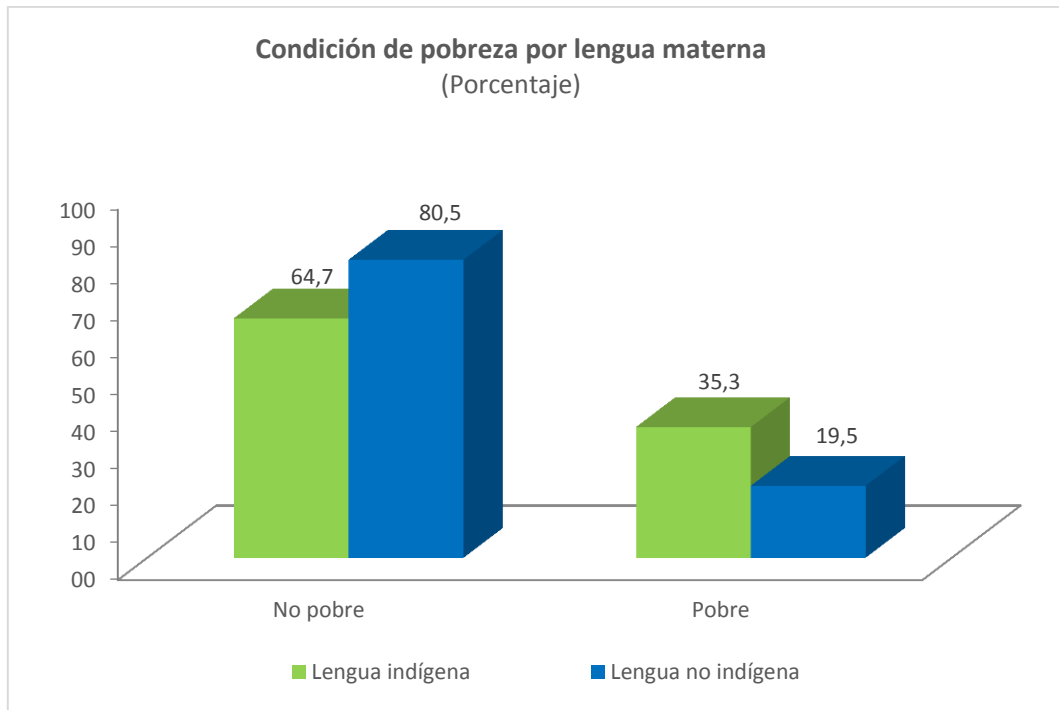
Elaboración: Base de Datos Oficial de Pueblos Indígenas (BDPI), Dirección General de Pueblos Indígenas (DGPI), VMI.

¹ El INEI es la entidad encargada de la estimación de la pobreza monetaria, según su metodología, el primer paso para esta estimación es la construcción de la canasta básica alimentaria y no alimentaria, cuyo principal insumo son los gastos per cápita en bienes y servicios registrados por los hogares en la ENAHO. A partir de la construcción de la canasta básica se determina también la línea de pobreza total y la línea de pobreza extrema, que a su vez servirá como punto de referencia para clasificar a los hogares en tres grupos: no pobres, pobres (hogares cuyo gasto per cápita solo cubre la canasta de básica alimentaria mas no la no alimentaria) y pobres extremos (hogares cuyo ingreso per cápita no cubre el costo de la canasta básica de alimentos).

² Los cálculos del porcentaje de población en situación de pobreza se realizaron en base a la variable "Pobreza" del Módulo Sumaria de la ENAHO. La categoría "Pobre" es la suma de las categorías "pobre" y "pobre extremo".

El análisis de población por lengua materna indígena³ y no indígena, nos indica que el 35% de la población de lengua indígena se encontraba en situación de pobreza, mientras que para la población de lengua no indígena este porcentaje fue del 20%.

Gráfico N° 2



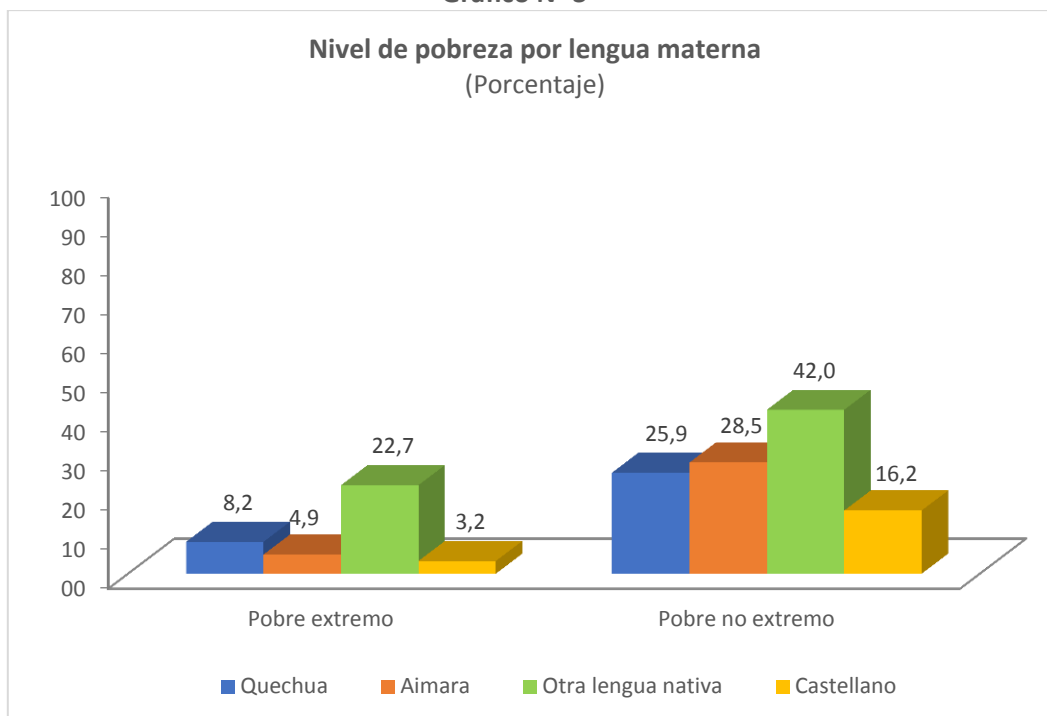
Fuente: Encuesta Nacional de Hogares (ENAHOG) - INEI
Elaboración: Base de Datos Oficial de Pueblos Indígenas (BDPI), Dirección General de Pueblos Indígenas (DGPI), VMI.

³ La categoría “Lengua indígena” considera a las lenguas quechua, aimara y otras lenguas nativas, mientras que “Lengua no indígena” integra al castellano, otras lenguas extranjeras, es sordomudo/a, mudo/a y no sabe/no sabe no responde.

Nivel de pobreza

De acuerdo con el cálculo del nivel de pobreza de la ENAHO 2014, del total de población cuya lengua materna es el quechua, el 8% se encontraba en situación de pobreza extrema⁴ para ese año. Esta cifra alcanzó un 5% en el caso de la población de lengua materna aimara y un 23% en la población cuya lengua materna es otra lengua nativa. Los niveles de pobreza extrema de la población de otra lengua nativa son los más altos en relación a los otros grupos, diferenciándose ampliamente del porcentaje de la población que habla el castellano en situación de pobreza extrema, el cual fue 3%.

Gráfico N° 3



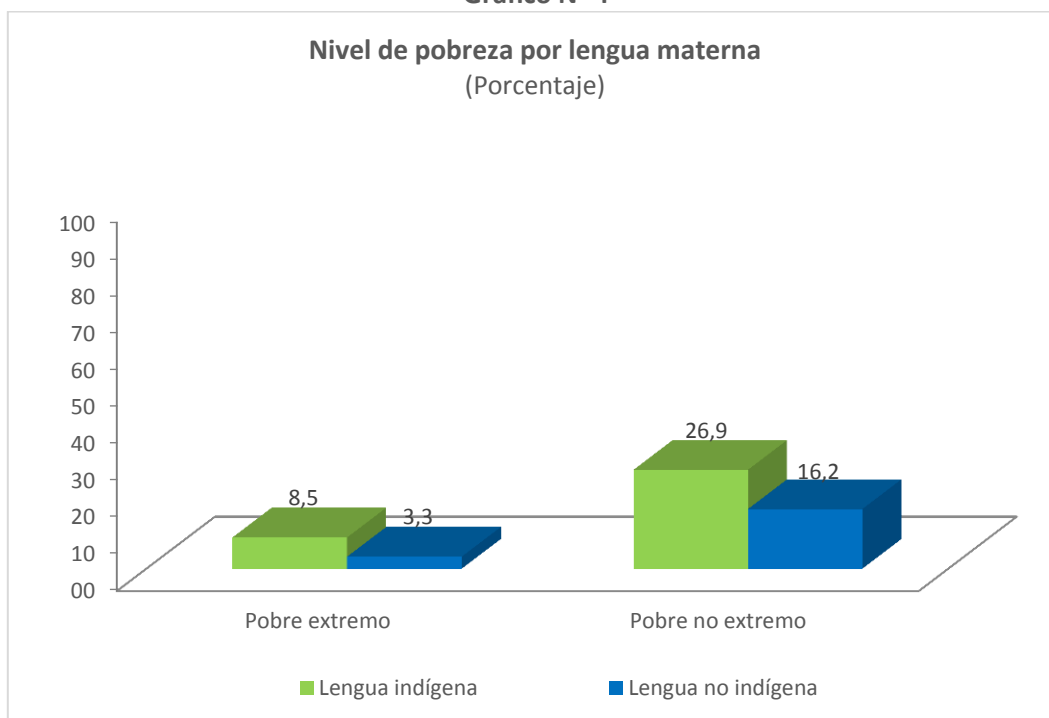
Nota: No considera a los datos de portugués, otra lengua extranjera, lengua de señas peruanas, no escucha ni habla y no sabe/no responde para el cálculo de los porcentajes.

Fuente: Encuesta Nacional de Hogares (ENAHO) - INEI

Elaboración: Base de Datos Oficial de Pueblos Indígenas (BDPI), Dirección General de Pueblos Indígenas (DGPI), VMI.

⁴ Los cálculos de porcentajes de la situación y nivel de pobreza de la población se realizaron utilizando la variable "Pobreza" del Módulo Sumaria.

El análisis de población por lengua materna indígena⁵ y no indígena, nos indica que el 9% de la población de lengua indígena se encontraba en situación de pobreza extrema, mientras que para la población de lengua no indígena este porcentaje fue del 3%.

Gráfico N° 4

Fuente: Encuesta Nacional de Hogares (ENAHOG) - INEI
Elaboración: Base de Datos Oficial de Pueblos Indígenas (BDPI), Dirección General de Pueblos Indígenas (DGPI), VMI.

⁵ La categoría “Lengua indígena” considera a las lenguas quechua, aimara y otras lenguas nativas, mientras que “Lengua no indígena” integra al castellano, otras lenguas extranjeras, es sordomudo/a, mudo/a y no sabe/no sabe no responde.