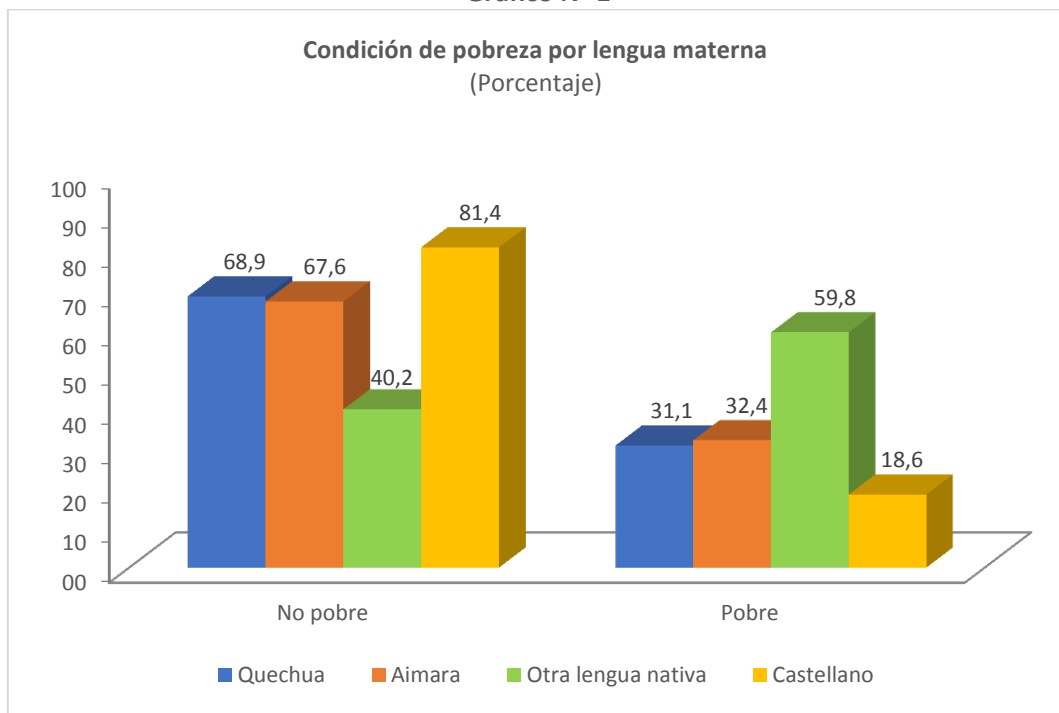


## INDICADORES

Situación de pobreza<sup>1</sup>

A partir de los datos de la ENAHO 2017, se aprecia que el 31% de la población que habla el quechua y el 32% de la población aimarahablante se encuentra en situación de pobreza<sup>2</sup>. Por otro lado, el grupo con mayor incidencia de pobreza es el que habla otra lengua nativa, porcentaje que alcanza hasta un 60%. Mientras que el menor porcentaje de población en situación de pobreza estaría representado por la población que habla el castellano (19%).

Gráfico N° 1



Nota: No se considera los datos de portugués, otra lengua extranjera, lengua de señas peruanas, no escucha ni habla y no sabe/no responde para el cálculo de los porcentajes.

Fuente: Censo Nacional 2017: XII de Población, VII de Vivienda y III de Comunidades Indígenas

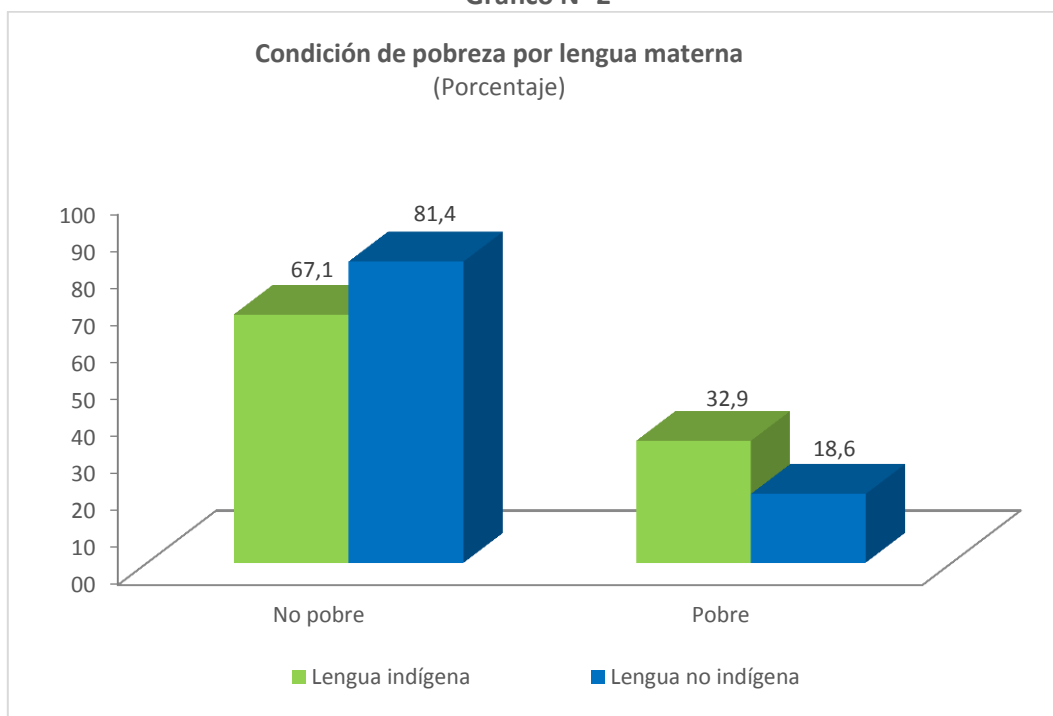
Elaboración: Base de Datos Oficial de Pueblos Indígenas (BDPI), Dirección General de Pueblos Indígenas (DGPI), VMI.

<sup>1</sup> El INEI es la entidad encargada de la estimación de la pobreza monetaria, según su metodología, el primer paso para esta estimación es la construcción de la canasta básica alimentaria y no alimentaria, cuyo principal insumo son los gastos per cápita en bienes y servicios registrados por los hogares en la ENAHO. A partir de la construcción de la canasta básica se determina también la línea de pobreza total y la línea de pobreza extrema, que a su vez servirá como punto de referencia para clasificar a los hogares en tres grupos: no pobres, pobres (hogares cuyo gasto per cápita solo cubre la canasta de básica alimentaria mas no la no alimentaria) y pobres extremos (hogares cuyo ingreso per cápita no cubre el costo de la canasta básica de alimentos).

<sup>2</sup> Los cálculos del porcentaje de población en situación de pobreza se realizaron en base a la variable "Pobreza" del Módulo Sumaria de la ENAHO. La categoría "Pobre" es la suma de las categorías "pobre" y "pobre extremo".

El 33% de la población cuya lengua materna es indígena u originaria se encuentra en situación de pobreza<sup>3</sup>, en comparación al 19% de la población de lengua no indígena.

Gráfico N° 2



Nota: Lengua no indígena considera los datos de portugués, otra lengua extranjera, lengua de señas peruanas, no escucha ni habla y no sabe/no responde para el cálculo de los porcentajes.

Fuente: Censo Nacional 2017: XII de Población, VII de Vivienda y III de Comunidades Indígenas

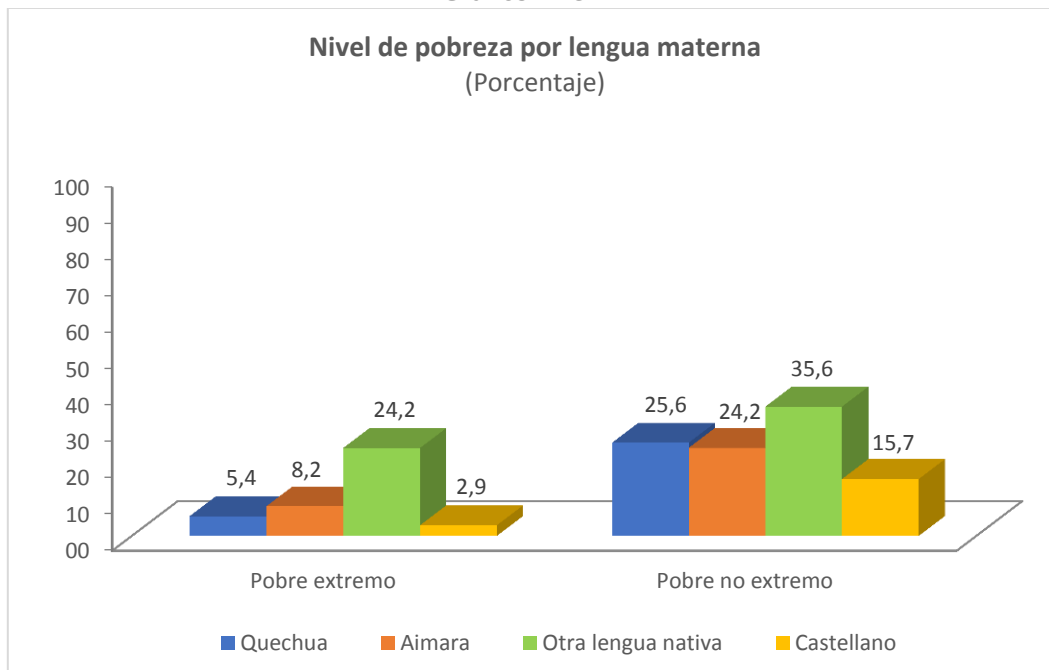
Elaboración: Base de Datos Oficial de Pueblos Indígenas (BDPI), Dirección General de Pueblos Indígenas (DGPI), VMI.

<sup>3</sup> Los cálculos del porcentaje de población en situación de pobreza se realizaron en base a la variable "Pobreza" del Módulo Sumaria de la ENAHO. La categoría "Pobre" es la suma de las categorías "pobre" y "pobre extremo".

### Nivel de pobreza

De acuerdo con el cálculo del nivel de pobreza de la ENAHO 2017, del total de población cuya lengua materna es el quechua, el 5% se encuentra en situación de pobreza extrema<sup>4</sup>. Esta cifra alcanza un 8% en el caso de la población de lengua materna aimara y un 24% en la población cuya lengua materna es otra lengua nativa. Los niveles de pobreza extrema de la población que habla otra lengua nativa son los más altos en relación a los otros grupos, diferenciándose ampliamente del porcentaje de la población que habla el castellano en situación de pobreza extrema, el cual es de 3%.

Gráfico N° 3



Nota: No se considera los datos de portugués, otra lengua extranjera, lengua de señas peruanas, no escucha ni habla y no sabe/no responde para el cálculo de los porcentajes.

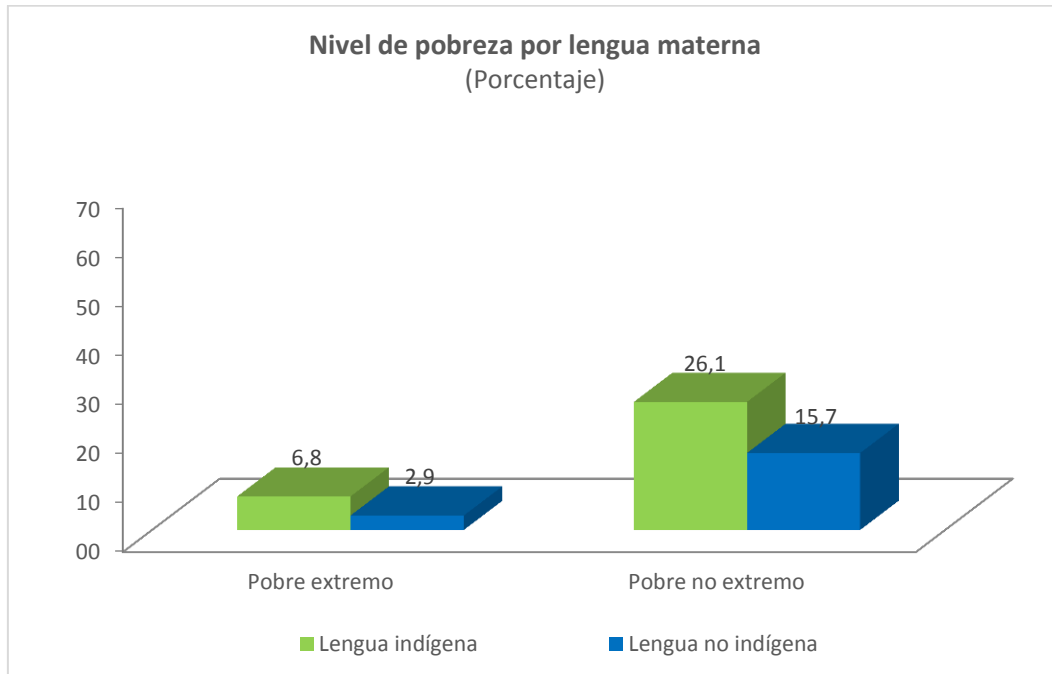
Fuente: Censo Nacional 2017: XII de Población, VII de Vivienda y III de Comunidades Indígenas

Elaboración: Base de Datos Oficial de Pueblos Indígenas (BDPI), Dirección General de Pueblos Indígenas (DGPI), VMI.

<sup>4</sup> Los cálculos de porcentajes de la situación y nivel de pobreza de la población se realizaron utilizando la variable "Pobreza" del Módulo Sumaria.

El 7% de la población de lengua indígena se encuentra en situación de pobreza extrema<sup>5</sup>, porcentaje que es menor para la población de lengua no indígena (3%).

Gráfico N° 4



Nota: Lengua no indígena considera los datos de portugués, otra lengua extranjera, lengua de señas peruanas, no escucha ni habla y no sabe/no responde para el cálculo de los porcentajes.

Fuente: Censo Nacional 2017: XII de Población, VII de Vivienda y III de Comunidades Indígenas  
Elaboración: Base de Datos Oficial de Pueblos Indígenas (BDPI), Dirección General de Pueblos Indígenas (DGPI), VMI.

<sup>5</sup> Los cálculos de porcentajes de la situación y nivel de pobreza de la población se realizaron utilizando la variable "Pobreza" del Módulo Sumaria.