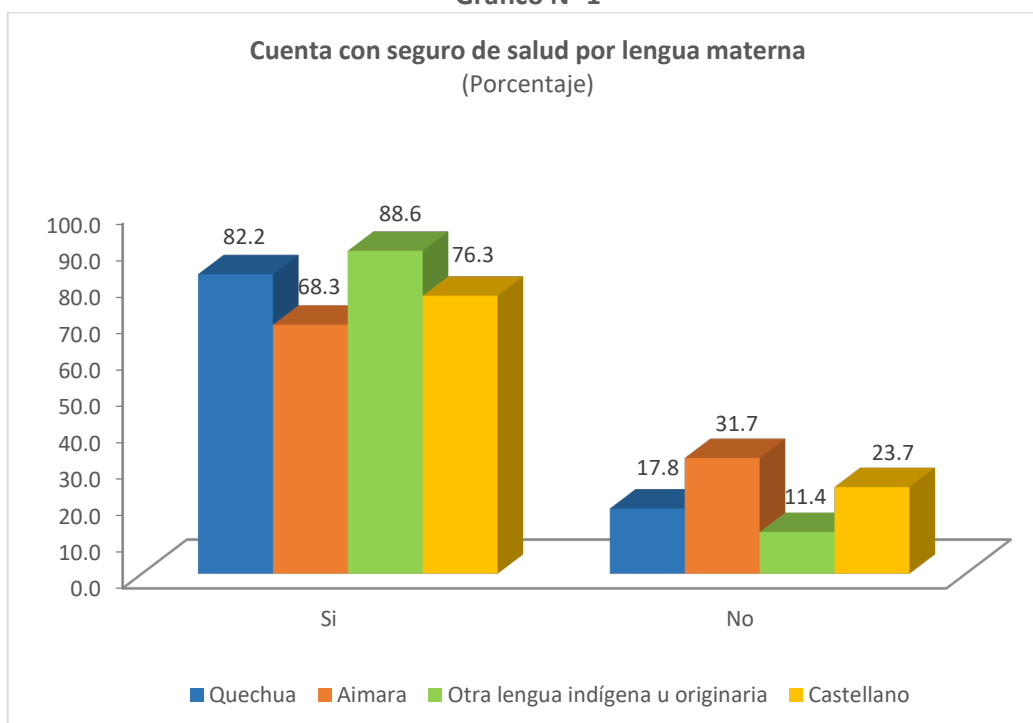


INDICADORES

Seguro de Salud

Según la ENAHO 2019, se registró que un 18% de la población cuya lengua materna es el quechua no contaba con algún seguro de salud¹ para ese año. De igual manera, se registró un 32% en el caso de la población de lengua aimara y un 11% de la población que habla otra lengua indígena. Asimismo, para la población que tiene como lengua materna al castellano, esta cifra alcanzó un 24%.

Gráfico N° 1



Nota 1: No considera a los datos de portugués, otra lengua extranjera, lengua de señas peruanas, no escucha ni habla y no sabe/no responde para el cálculo de los porcentajes.

Nota 2: "Otra lengua indígena u originaria" incluye principalmente a lenguas amazónicas como el Ashaninka, Awajún, Shipibo-Konibo, Shawi, Matsigenka, Ticuna, Nomatsigenka, Achuar, Wampis, Yine, Kakataibo, Matsés, Urarina, Kukama, Kukamiria, Yanasha, Cashinahua, entre otros.

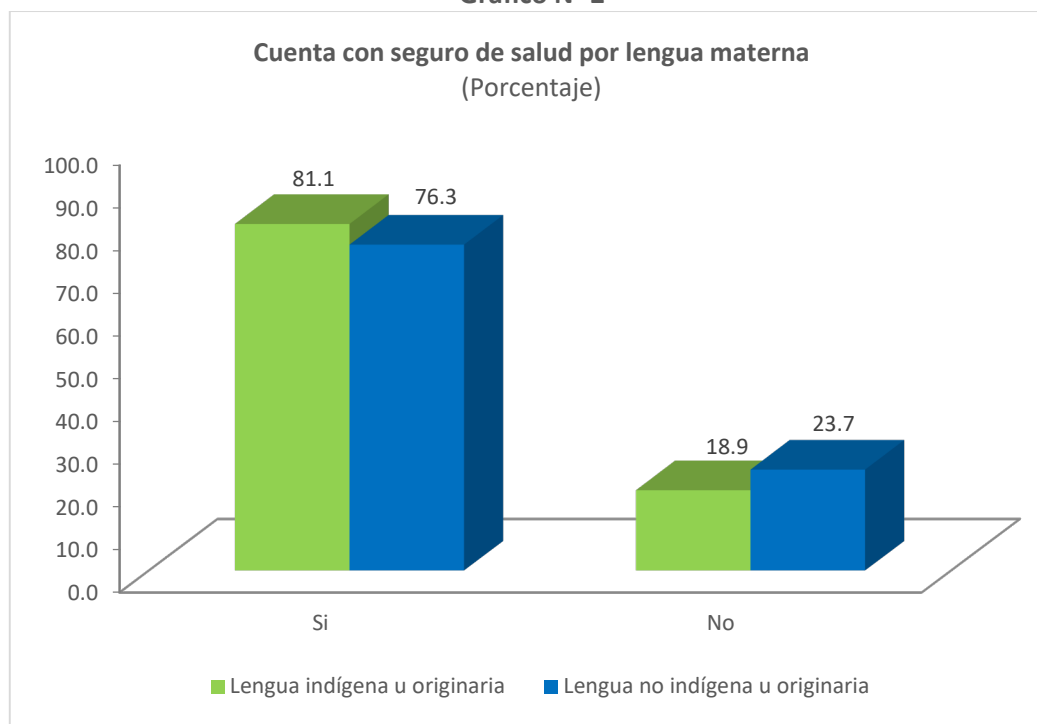
Fuente: Encuesta Nacional de Hogares (ENAHO) – INEI

Elaboración: Base de Datos Oficial de Pueblos Indígenas u Originarios (BDPI) - VMI.

¹ El indicador de "Cuenta con algún seguro de salud" se calculó a partir de la pregunta "El sistema de prestación de seguro de salud al cual Ud. está afiliado actualmente es:" del Módulo 400 de la ENAHO. Cabe señalar que contar con seguro de salud no necesariamente garantiza el acceso a los servicios básicos de salud. Es importante considerar que si bien las iniciativas del sector salud por reducir las brechas en las zonas y poblaciones más alejadas del país han tenido buenos resultados; aún quedan aspectos muy importantes a considerar en el servicio como la pertinencia cultural, la cual permitiría contar con un número mayor de beneficiarios.

El análisis de población por lengua materna indígena y no indígena, nos indica que el 19% de la población de lengua indígena no contaba con seguro de salud, mientras que el 24% de la población de lengua no indígena se encontraba en la misma situación.

Gráfico N° 2



Nota: La categoría "Lengua indígena u originaria" considera a las lenguas quechua, aimara y otras lenguas indígenas u originarias, mientras que "Lengua no indígena u originaria" integra al castellano, otras lenguas extrajeras, es sordomudo/a, mudo/a y no sabe/no sabe no responde.

Fuente: Encuesta Nacional de Hogares (ENAH) – INEI

Elaboración: Base de Datos Oficial de Pueblos Indígenas u Originarios (BDPI) - VMI.

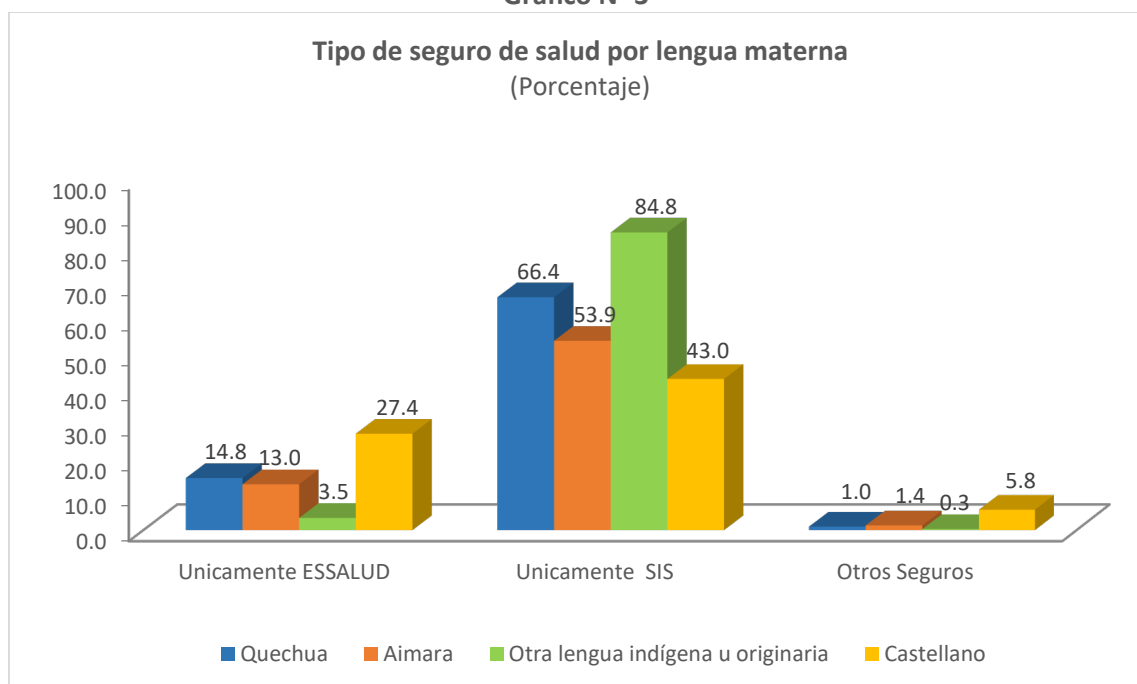
Tipo de Seguro de Salud

Con respecto al tipo de seguro de salud², se registró que el 66% de la población cuya lengua materna es el quechua contaba únicamente con el Seguro Integral de Salud (SIS). Del mismo modo, se registró que esta cifra alcanzó un 54% en el caso de la población que tiene como lengua materna el aimara y un 85% de la población que habla otra lengua indígena.

Asimismo, el 15% de la población que aprendió a hablar en quechua contaba únicamente con seguro de ESSALUD, esta cifra fue de 13% para el caso de la población que habla aimara y solo un 4% para la población que habla otra lengua indígena. Por otro lado, esta cifra alcanzó hasta un 27% para la población que habla castellano, lo que evidencia una amplia diferencia entre este último grupo poblacional y los que hablan una lengua indígena.

Por otro lado, respecto a “Otros Seguros”, categoría en la que se encuentran mayormente los seguros privados, destaca el de la población que habla castellano, la cual registró un 6% del total de esta población.

Gráfico N° 3



Nota 1: No considera a los datos de portugués, otra lengua extranjera, lengua de señas peruanas, no escucha ni habla y no sabe/no responde para el cálculo de los porcentajes.

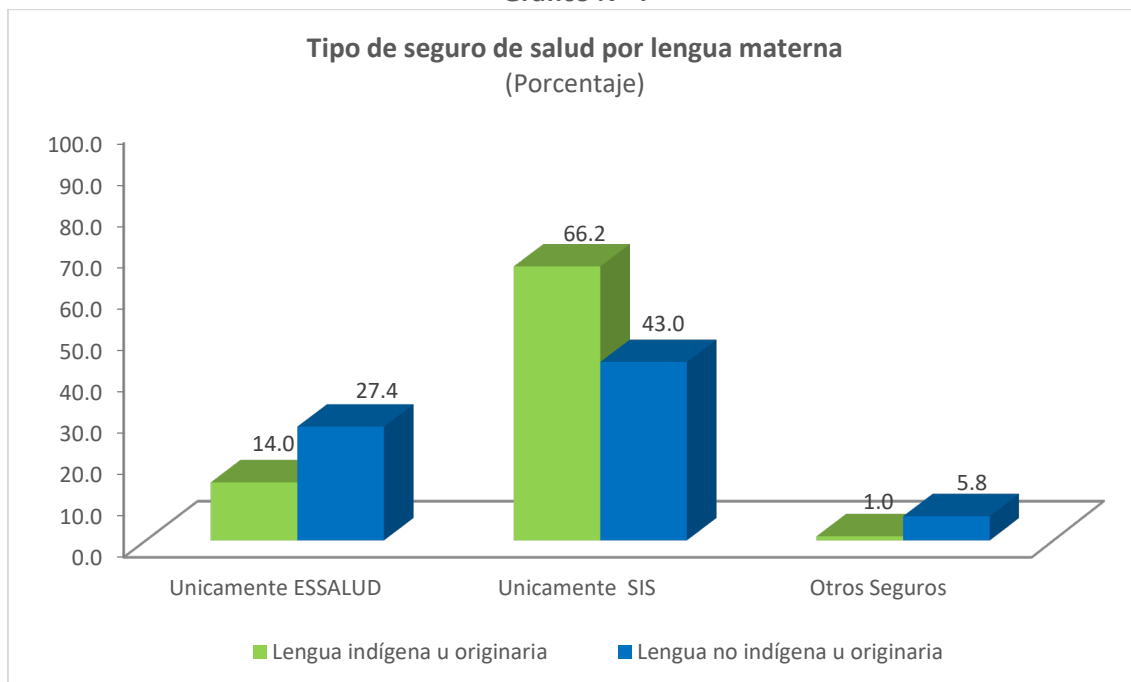
Nota 2: " Otra lengua indígena u originaria" incluye principalmente a lenguas amazónicas como el Ashaninka, Awajún, Shipibo-Konibo, Shawi, Matsigenka, Ticuna, Nomatsigenka, Achuar, Wampis, Yine, Kakataibo, Matsés, Urarina, Kukama Kukamiria, Yanasha, Cashinahua, entre otros.

Fuente: Encuesta Nacional de Hogares (ENAH) - INEI

Elaboración: Base de Datos Oficial de Pueblos Indígenas u Originarios (BDPI) - VMI.

² El indicador de “Tipo de seguro de salud” se calculó a partir de la pregunta “El sistema de prestación de seguro de salud al cual Ud. está afiliado actualmente es:” del Módulo 400 de la ENAHO.

El análisis de población por lengua materna indígena³ y no indígena, nos indica que el 14% de la población de lengua indígena únicamente contaba con ESSALUD, mientras que un 66% únicamente con el SIS y un 1% con otros seguros. Por otro lado, se observa que un 27% de la población de lengua no indígena únicamente contaba con ESSALUD y un 43% solo con el SIS.

Gráfico N° 4

Nota: La categoría “Lengua indígena u originaria” considera a las lenguas quechua, aimara y otras lenguas indígenas u originarias, mientras que “Lengua no indígena u originaria” integra al castellano, otras lenguas extrajeras, es sordomudo/a, mudo/a y no sabe/no sabe no responde.

Fuente: Encuesta Nacional de Hogares (ENAHO) - INEI

Elaboración: Base de Datos Oficial de Pueblos Indígenas u Originarios (BDPI) - VMI.

³ La categoría “Lengua indígena” considera a las lenguas quechua, aimara y otras lenguas indígenas u originarias, mientras que “Lengua no indígena” integra al castellano, otras lenguas extrajeras, es sordomudo/a, mudo/a y no sabe/no sabe no responde.